






Pinterest Creative Templates

FINAL SPEC

🎨 カラーパレット（5色のみ）

				
background #f8f7f6	ink #0b1f3b	muted #4b5b73	border #d6d3d0	white #ffffff

📐 キャンバス

項目	値
サイズ	1000 × 1500px（2:3）
セーフエリア	120px（12%）
区切り線	75%幅 / 2px / border色

📋 ステップ番号パターン

<p>A. ベーシック 推奨</p> <p>01 目標金額を明確にする 月1万/5万/10万で戦略が変わる</p> <p>48px / 400 / muted</p>	<p>B. サークル（線）</p> <p>① 目標金額を明確にする 月1万/5万/10万で戦略が変わる</p> <p>border: 2px / muted</p>	<p>C. サークル（塗り）</p> <p>① 目標金額を明確にする 月1万/5万/10万で戦略が変わる</p> <p>bg: ink / color: white</p>
<p>D. ステア</p> <p>1 目標金額を明確にする 月1万/5万/10万で戦略が変わる</p> <p>bg: muted / radius: 8px</p>	<p>E. アンダーライン</p> <p>01 目標金額を明確にする 月1万/5万/10万で戦略が変わる</p> <p>700 / ink / border-bottom</p>	<p>F. ドット付き</p> <p>● 01 目標金額を明確にする 月1万/5万/10万で戦略が変わる</p> <p>::before dot 8px</p>

📄 タイトルバリエーション

<p>フル構成 推奨</p> <p>副業を始める前に 知っておくべき5つのこと 保存版：最初の1ヶ月で迷わないために</p> <p>プレフィックス + メイン + サブ + 区切り線</p>	<p>プレフィックスなし</p> <p>副業を始める前に 知っておくべき5つのこと 保存版：最初の1ヶ月で迷わないために</p> <p>メイン + サブ + 区切り線（シンプル）</p>
<p>サブなし</p> <p>副業を始める前に 知っておくべき5つのこと</p> <p>プレフィックス + メイン + 区切り線（すっきり）</p>	<p>ミニマル</p> <p>副業を始める前に 知っておくべき5つのこと</p> <p>メイン + 区切り線のみ（最小構成）</p>

🏷️ ラベル / バッジ

<p>アウトライン</p> <p>保存版</p> <p>border: 1px / border色</p>	<p>塗り</p> <p>初心者向け</p> <p>bg: white</p>	<p>ビル</p> <p>2025年版</p> <p>border-radius: 100px</p>
---	---	---

仕様

項目	値	備考
サイズ	24px	caption相当（本文より1段階小さく）
ウェイト	400	regular
色	muted	#4b5b73
パディング	8px 20px	上下8px / 左右20px
角丸	4px / 100px	通常 or ビル

使用例

- タイトル上部のカテゴリ表示**
「保存版」「初心者向け」「2025年版」など
- ステップの補足タグ**
「重要」「任意」「推奨」など
- フッター付近の補足情報**
「全5回シリーズ」「Part1」など

📊 タイポグラフィ

要素	サイズ	ウェイト	色
プレフィックス	32px	400	muted
メインタイトル	64px	700	ink
サブ（キャプション）	24px	400	muted
ステップ番号	48px / 56px	400	muted
キーワード	32px / 36px	700	ink
補足	24px / 26px	400	muted
CTA	20px	400	muted
ベネフィット	22px	700	ink
ハンドル	24px	400	muted
ラベル / バッジ	24px	400	muted

🏗️ 構造

<p>プレフィックス（小・muted）← 省略可 メインタイトル（大・ink・太字） サブ（muted）← 省略可 区切り線 75%</p> <p>01 キーワード（太字） 補足（1行） 02 キーワード（太字） 補足（1行） ...</p> <p>▶ 続きはプロフィールから ベネフィット（太字） @yourhandle</p>

📄 テンプレート比較

<p>5ステップ</p> <p>標準サイズ 番号: 48px キーワード: 32px 間隔: 28px</p>	<p>3ステップ</p> <p>大きめサイズ 番号: 56px キーワード: 36px 間隔: 48px</p>
<p>チェックリスト</p> <p>7項目・縦線区切り チェック: 28px キーワード: 30px padding: 16px</p>	<p>Before / After</p> <p>左右2列・比較型・縦線区切り 列ヘッダー: 24px Bold キーワード: 32px 補足: 24px 間隔: 28px</p>

🔧 運用ルール（固定）

- 見出しは1行（太字）**
2行以上になる場合は言い換えて短くする
- 補足は必ず1行、数字/条件/具体語を入れる**
18～22文字目安。抽象的な表現は避ける
- CTAは3行固定**
誘導（muted）→ 価値（ink・太字）→ @（muted）
- 色は3色まで（ink + muted + border）**
強調は色ではなく太字で対応
- 区切り線は75%幅**
タイトルブロックの「締め」として機能させる

🖋️ フォント

優先度	フォント名	備考
1	Zen Kaku Gothic New	Google Fonts（Canva / Web対応）
2	Yu Gothic Medium	Windows
3	游ゴシック Medium	Windows（日本語名）
4	YuGothic	macOS
5	ヒラギノ角ゴ Pro W3	macOS
6	メイリオ	Windows
fallback	sans-serif	